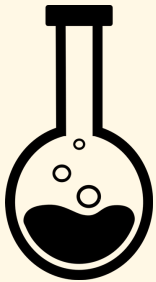


5 Pflegetipps für bedruckte T-Shirts



Unsere T-Shirts, Hoodies, Taschen und Kissen werden mit dem sogenannten Flexdruck erstellt. Dabei wird aus einer dünnen, farbigen Folie das Motiv ausgeschnitten und anschließend mit starkem Druck und Hitze auf das Kleidungsstück gepresst, damit es mit den Fasern verschmilzt. Das garantiert eine hohe Deckkraft und leuchtende Farben.



keine Chemie

Tipps, damit Du lange Freude an Deiner bedruckten Kleidung hast



keine Hitze

TIPP 1: AUF LINKS

T-Shirts und Hoodies immer auf links waschen, damit der Druck nicht strapaziert wird, da die Kleidung nur an der Innenseite aneinander reibt. Also einfach vor dem Waschen umdrehen.





TIPP 2: NIEDRIGE TEMPERATUR

Nur bis 40°C waschen. Stoff und Aufdruck werden dabei geschont und Du sparrst sogar Strom. Keine Sorge, moderne Waschmittel reinigen die Textilien auch bei milden Waschtemperaturen zuverlässig.

TIPP 3: NUR WASCHEN

Die bedruckten Shirts und Pullover brauchen keine chemische Reinigung. Ein normaler Waschgang bei 30-40°C reicht vollkommen aus.



TIPP 4: LUFTTROCKNEN

Nicht in den Trockner geben, denn die Hitze ist dort zu groß und kann die Folie beschädigen. Lieber auf der Wäscheleine trocknen, das schont auch die Umwelt.

TIPP 5: VORSICHTIG BÜGELN

Nicht über den Aufdruck bügeln! Nur kleine bis mittlere Hitze verwenden und das Kleidungsstück am besten auf links bügeln. So bleibt der Folienaufdruck genauso schön, wie er ist.

